



Solução corporativa

C2030 / C2020



Performance Poderosa

- ▶ Arquitetura Avançada de Sistema imageCHIP
- ▶ 80 GB HD; 2 GB RAM padrão

Alta Produtividade

- ▶ Até 30 ppm (C2030) e 20 ppm (C2020)
- ▶ Digitalização até 44 ipm em 300 dpi (PB / Cor)

Operação Simplificada

- ▶ Envio universal colorido padrão
- ▶ Digitalização / Impressão via USB
- ▶ Formatos Adobe® PostScript® 3 e Adobe PDF
- ▶ Solução para o compartilhamento de arquivos
- ▶ MEAP® habilitado

Manuseio Robusto de Papel





- ▶ Capacidade total de 2.000 folhas
- ▶ Gramatura de 64 até 220 g/m²
- ▶ Plano, pesado, revestido, envelope

Finalizadores Internos

- ▶ Capacidade para grampear até 50 folhas
- ▶ Grampo canto e duplo
- ▶ Saída para 750 folhas

Foco na Preservação Ambiental

- ▶ Certificação ENERGY STAR®
- ▶ Redução de CO₂ durante o processo de fabricação
- ▶ Supera as normas RoHS da União Européia

-  **Cópia / impressão / envio / fax***
-  **Formatos até 12" x 18"*****
-  **1.200 x 1.200 dpi*****
-  **Colorido**

*Opcional. **Não disponível na primeira gaveta. ***Se impressão em 1.200 dpi é selecionado, a velocidade de impressão diminui.

Unidade Principal

Tipo	Sistema Digital de Imagem Multifuncional Colorido
Painel de Operações	5.7" VGA Full-Color TFT Screen
Memória	Padrão / Máx: 2 GB RAM
HD	Padrão / Máx: 80 GB
Interface de Rede	Padrão: 10 / 100 / 1000 Base-TX
Outras Interfaces	- Padrão: USB 2.0 (Host)x2, USB 2.0 (Equipamento) - Opcional: Device Port [USB 2.0 (Host)x2], Copy Control Interface
Peso	95 Kg ¹
Dimensões (A x L x P)	928 x 565 x 680 mm
Fonte de Energia	120V AC, 60Hz, 7.5A / NEMA 5-15P
Consumo de Energia	Máximo: 1.500 W; Modo Sleep: 1 W

Especificações Comuns (Padrão)

Velocidade de Impressão / Cópia (Cor & P&B; Carta, A4)	- C2030: Até 30 / 30 ppm - C2020: Até 20 / 20 ppm
Tempo de Aquecimento	Até 38 segundos
Tempo para Primeira Cópia / Impressão (Carta, A4)	- P&B: 5.9 segundos - Cor: 8.9 segundos
Cópias Múltiplas	1-999
Exposição de Cópia	Automática ou Manual (9 Níveis)
Ampliação	25% - 400% (incrementos de 1%)
Capacidade de Papel	- Padrão: 250 folhas x 1 gaveta, 550 folhas x 1 gaveta 100 folhas pelo alimentador manual - Opcional: 550 folhas x 2 gavetas - Máximo: 2.000 folhas (com opcionais)
Capacidade de Saída de Papel	- Padrão: 250 folhas (Inner Tray) - Máximo: 850 folhas (c/ Inner Finisher e Copy Tray)
Formatos de Papel Aceitáveis	- Gavetas: 12" x 18" ² , 11" x 17", Ofício, Carta, Carta-R, Statement-R, Executive, Tamanhos Customizados (148 x 182 mm até 297 x 420 mm na gaveta 1 e 140 x 182 mm até 304 x 457 mm nas gavetas 2-4) - Alimentador Manual: 12" x 18", 11" x 17", Oficial, Carta, Carta-R, Statement, Statement-R, Executive, Tamanhos customizados (99 x 140 mm até 320 x 457 mm)
Gramatura de Papel	- Gaveta 1: 64 até 120 g/m ² - Gavetas 2-4: 64 até 163 g/m ² - Alimentador Manual: 64 até 220 g/m ²

Especificações de Impressão

Resolução Real de Impressão	1.200 x 1.200 dpi
Ligagem de Impressão	- Padrão: UFR II - Opcional: PCL 5c / 6, Adobe PostScript 3 - Suporte: - UFR II, Adobe PS3: Windows® (2000 / XP / Vista® / 7 / Server 2003 / Server 2008), Citrix MetaFrame, Macintosh® (OS X 10.2.8 ou Superior) - PCL 5c / 6: Windows (2000 / XP / Vista / 7 / Server 2003 / Server 2008), Citrix MetaFrame - XPS: Windows (Vista / 7 / Server 2003 / Server 2008)
Formatos para Impressão Direta	- Padrão: TIFF, JPEG, EPS ³ - Opcional: PDF, XPS ³

Rendimento de Toner (com 5% de cobertura, GPR-36)	- Preto: 23.000 imagens - Cor (C, M, Y): 19.000 imagens
--	--

Ciclo Máximo Mensal	- C2030: 95.000 impressões - C2020: 58.000 impressões
----------------------------	--

Scanner

Duplex	Duplex Automático Padrão
Resolução Óptica	600 x 600 dpi
Tamanho Máximo de Originais	11" x 17" (27,94 x 43,18 cm)
Velocidade de digitalização (P&B / Cor; Carta, A4; 300 dpi)	- Simplex: 44 ipm - Duplex: 19 ipm
Scanner de Rede	Padrão
TWAIN	
Software de Digitalização em Rede	Color Network ScanGear

Alimentador de Documentos (DADF-AC1)

Método de Leitura	Alimentador Automático Duplex
Tamanho do Original	11" x 17", Ofício, Carta, Carta-R, Statement e Statement-R

Gramaturas Aceitáveis	De 50 até 128 g/m ²
Velocidade de digitalização (P&B / Cor; Carta, A4; 300 dpi)	- Simplex: 44 ipm - Duplex: 19 ipm

Envio Universal Colorido

Modos de Envio	E-Mail, i-Fax, Arquivo (FTP, SMB, WebDAV), Super G3 Fax (Opcional)
Modos de Cor	Cor Automática (Todas as cores / Escala de cinza / Preto), Todas as cores, Escala de cinza, Preto
Resolução de Digitalização (dpi)	De 100 x 100 até 600 x 600

Capacidade do Livro de Endereços	Máximo de 1.800 destinos (incluindo 200 de um só toque)
---	---

Formatos de Arquivos	- Padrão: TIFF, JPEG, PDF, PDF (Compacto), PDF (Apply Policy), PDF (Otimizado para Web), PDF/A-1b, XPS, XPS (Compacto) - Opcional: PDF (Trace & Smooth), PDF / XPS (OCR), PDF (Criptado), PDF / XPS (Digital Signature), PDF (Reader Extensions), Office Open XML (OCR)
-----------------------------	--

Acessórios Opcionais

Fax (Aguardando homologação na Anatel)	
Número de Linhas	1
Conectadas	
Velocidade do Modem	Super G3: 33,6 Kbps G3: 14.4Kbps
Métodos de Compressão	MH, MR, MMR, JBIG
Tamanho Máximo de Envio / Recebimento	Statement até 11" x 17"
Inner 2-Way Tray-F1⁴	
Número de Bandejas	2 bandejas
Capacidade Total de Saída	- Bandeja Superior: 100 folhas - Bandeja Inferior: 250 folhas

Tamanhos Aceitáveis	Até 12" x 18", tamanhos personalizados (99 x 139.7 mm até 320 x 457.2 mm) e envelopes
----------------------------	---

Inner Finisher-C1

Número de Bandejas	1 (até 2 com Inner Finisher Additional Tray-A1)
---------------------------	---

Capacidade Total de Saída	- Sem Inner Finisher: 750 folhas Additional Tray-A1:
----------------------------------	---

- Com Inner Finisher Additional Tray-A1:	- Bandeja Superior: 100 folhas (Carta, A4) - Bandeja Inferior: 350 folhas (Carta, A4)
--	--

Gramaturas de Papel Aceitáveis	64 até 220 g/m ²
---------------------------------------	-----------------------------

Tamanhos Aceitáveis	Até 12" x 18", tamanhos personalizados (99 x 139.7 mm até 320 x 457.2 mm) e envelopes
----------------------------	---

Posições do Grampo	Canto e duplo (11" x 17", Ofício, Carta e Carta-R)
---------------------------	--

Capacidade Máxima de Grampeamento	- Carta: 50 folhas (até 75 g/m ²) 30 folhas (de 90 até 105 g/m ²) 2 folhas (de 120 até 216 g/m ²) - A3: 30 folhas (até 75 g/m ²) 20 folhas (de 90 até 216 g/m ²) 2 folhas (de 120 até 216 g/m ²)
--	---

Tipo do Grampo

Staple-J1 (5.000 x 3)

Outros Acessórios Opcionais

- Cabinet Type-D ⁵	- Cassette Feeding Unit-AF1
- Utility Tray-A2	- Inner Finisher Additional Tray-A1
- Copy Tray-J1	- Removable HDD Kit-AE1
- Copy Card Reader-C1 ⁶	- Copy Card Reader Attachment-B2
- ADF Access Handle-A1	- Copy Control Interface Kit-A1 ⁷
- Stamp Ink Cartridge-C1	- Barcode Printing Kit-D1 ⁸
- PS Printer Kit-AG1	- Web Access Software-H1 ⁹
- Stamp Unit-B1	- Direct Print Kit (para PDF/XPS)-H1
- USB Keyboard	- Encrypted Secure Print Software-D1
- Remote Fax Kit-A1	- Super G3 FAX Board-AH1
- USB Device Port-C1	- Secure Watermark-B1
- Data Erase Kit-C1	- Multimedia Reader / Writer-A2 ¹⁰
- Expansion Bus-F2	- HDD Data Encryption Kit-C3
- PCL Printer Kit-AG1	- IPsec Board-B2 ¹¹
- Envelope Feeder Attachment-D1 ¹²	
- imageRUNNER ADVANCE Essentials	
- Universal Send Advanced Feature Set-E1	
- Universal Send Security Feature Set-D1	
- Universal Send Digital User Signature Kit-C1	

¹Incluindo consumíveis.

²Não disponível na gaveta superior.

³EPS e XPS não pode ser impresso da caixa de Mail Box.

⁴Não pode ser instalado com o Inner Finisher-C1.

⁵Não pode ser instalado quando o Cassette Feeding Unit-AF estiver instalado.

⁶Requer Copy Card Reader Attachment Kit-B2.

⁷Não pode ser instalado com Copy Card Reader-C1.

⁸Requer PCL Printer Kit-AG1.

⁹Requer PS Printer Kit-AG1 ou Direct Printer Kit (para PDF / XPS) H1 para imprimir arquivos PDF.

¹⁰Requer Device Port-B1.

¹¹Requer Expansion Bus-F2.

¹²Deve ser instalado na 2ª gaveta.

